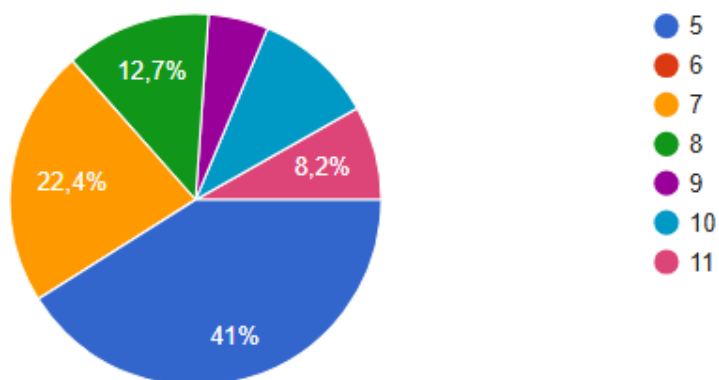


## Результаты анкетирования учащихся по организации питания в МАОУ ЛИТ (ноябрь 2025)

**В анкетировании приняли участие 138 учеников**

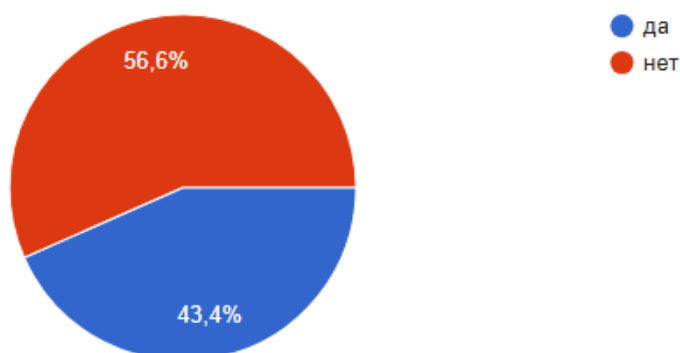
В каком классе ты учишься?

134 ответа



Питаешься ли ты в школьной столовой?

136 ответов



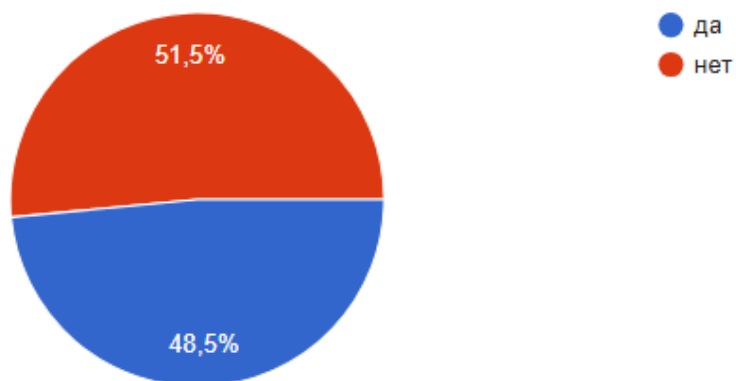
**Основные причины по которым дети не питаются в столовой:**

- не нравится еда (30 чел.)
- предпочитают домашнюю еду и носят еду с собой (16 чел.)
- не хотят (12 чел.)
- считают, что в столовой дорого (8 чел.)

Также в своих ответах ученики отметили, что в столовой большая очередь, неаппетитная и холодная еда.

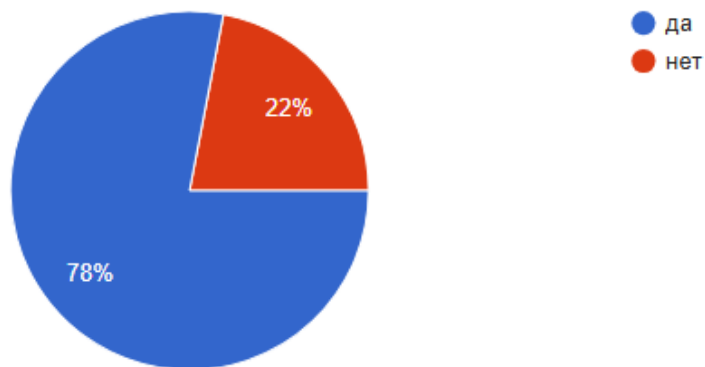
### Устраивает ли тебя ассортимент продукции в столовой?

132 ответа



### Устраивает ли тебя культура обслуживания в столовой?

132 ответа



**На вопрос «Как ты считаешь, изменилось ли что-то в питании за последний год?»**  
дети отвечали следующим образом:

- ничего не поменялось – 69 чел
- поменялось и еда стала лучше – 27 чел
- не знают – 16 чел
- еда стала хуже и дороже – 3 чел
- из ассортимента пропали некоторые позиции (пицца, соки) – 4 чел

### Топ – 3 любимых блюда учащихся

<b>1 место</b>	Плов	12 голосов
<b>2 место</b>	Макароны / макароны с котлетой	11 голосов
<b>3 место</b>	Хлеб	8 голосов

Также среди любимых блюд оказались гречка/гречка с мясом или котлетой, рис, запечённая картошка, пюре и слойки или в целом нравится еда. Много детей ответили, что им ничего не нравится (26 человек).

### Топ – 3 **НЕ**любимых блюда учащихся

<b>1 место</b>	Рыбная котлета	14 голосов
<b>2 место</b>	Подлива	5 голосов
<b>3 место</b>	Макароны	4 голоса

По 2-3 голоса отдано супам, плову, гречке, хлебу, напиткам, и в целом ассортименту. Также много человек ответили, что им ничего не нравится в столовой (31 человек).